



ТЕРРИТОРИАЛЬНЫЙ ОРГАН  
ФЕДЕРАЛЬНОЙ СЛУЖБЫ  
ГОСУДАРСТВЕННОЙ СТАТИСТИКИ  
ПО РЕСПУБЛИКЕ САХА (ЯКУТИЯ)

# О задолженности организаций Республики Саха (Якутия)



на 1 февраля 2023 года



ТЕРРИТОРИАЛЬНЫЙ ОРГАН  
ФЕДЕРАЛЬНОЙ СЛУЖБЫ  
ГОСУДАРСТВЕННОЙ СТАТИСТИКИ  
ПО РЕСПУБЛИКЕ САХА (ЯКУТИЯ)

# О задолженности Организаций Республики Саха (Якутия)

на 1 февраля 2023 года












- 01** СОСТОЯНИЕ ВЗАИМОРАСЧЕТОВ  
В ОРГАНИЗАЦИЯХ ПО ВИДАМ ЭКОНОМИЧЕСКОЙ  
ДЕЯТЕЛЬНОСТИ И ПО МУНИЦИПАЛЬНЫМ  
ОБРАЗОВАНИЯМ
- 02** СУММАРНАЯ ПРОСРОЧЕННАЯ ЗАДОЛЖЕННОСТЬ  
ПО ОБЯЗАТЕЛЬСТВАМ ПО ВИДАМ ЭКОНОМИЧЕСКОЙ  
ДЕЯТЕЛЬНОСТИ
- 03** СОСТАВ КРЕДИТОРСКОЙ ЗАДОЛЖЕННОСТИ  
ПО ВИДАМ ЭКОНОМИЧЕСКОЙ ДЕЯТЕЛЬНОСТИ
- 04** СОСТАВ ПРОСРОЧЕННОЙ КРЕДИТОРСКОЙ  
ЗАДОЛЖЕННОСТИ ПО ВИДАМ ЭКОНОМИЧЕСКОЙ  
ДЕЯТЕЛЬНОСТИ
- 05** СОСТАВ ДЕБИТОРСКОЙ ЗАДОЛЖЕННОСТИ  
ПО ВИДАМ ЭКОНОМИЧЕСКОЙ ДЕЯТЕЛЬНОСТИ
- 06** СОСТАВ ПРОСРОЧЕННОЙ ДЕБИТОРСКОЙ  
ЗАДОЛЖЕННОСТИ ПО ВИДАМ ЭКОНОМИЧЕСКОЙ  
ДЕЯТЕЛЬНОСТИ





# СОСТОЯНИЕ ВЗАИМОРАСЧЕТОВ В ОРГАНИЗАЦИЯХ ПО ВИДАМ ЭКОНОМИЧЕСКОЙ ДЕЯТЕЛЬНОСТИ

НА 1 ФЕВРАЛЯ 2023 г., МЛН РУБЛЕЙ

 <p>Добыча полезных ископаемых</p>	797 114,0	 <p>Обработывающие производства</p>	14 011,8
 <p>Обеспечение электрической энергией, газом и паром; кондиционирование воздуха</p>	91 808,5	 <p>Водоснабжение; водоотведение, организация сбора и утилизации отходов, деятельность по ликвидации загрязнений</p>	6 396,6
 <p>Транспортировка и хранение</p>	75 158,5	 <p>Деятельность по операциям с недвижимым имуществом</p>	6 288,1
 <p>Деятельность профессиональная, научная и техническая</p>	31 767,3	 <p>Сельское, лесное хозяйство, охота, рыболовство и рыбоводство</p>	3 369,8
 <p>Торговля оптовая и розничная; ремонт автотранспортных средств и мотоциклов</p>	26 195,5	 <p>Деятельность в области информации и связи</p>	1 715,2
 <p>Строительство</p>	16 423,0		



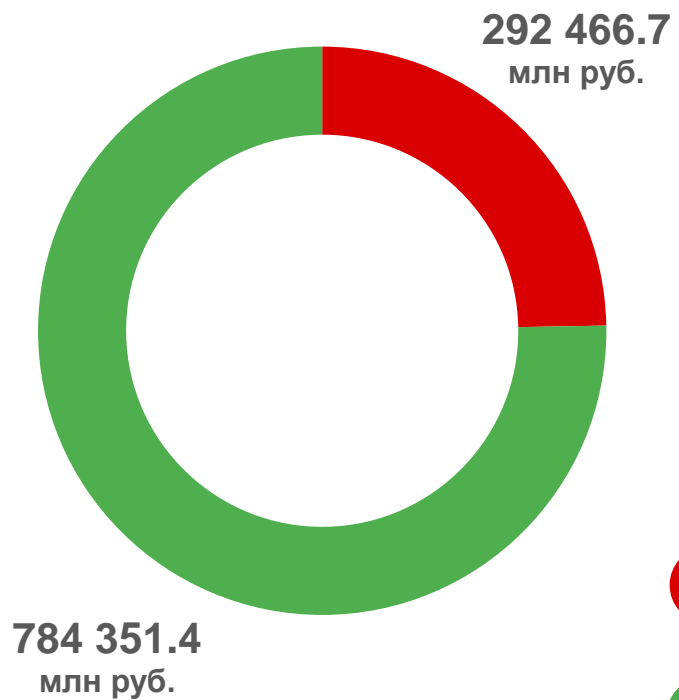
**Суммарная  
задолженность  
по обязательствам -  
всего  
1 076 818,1  
млн руб.**



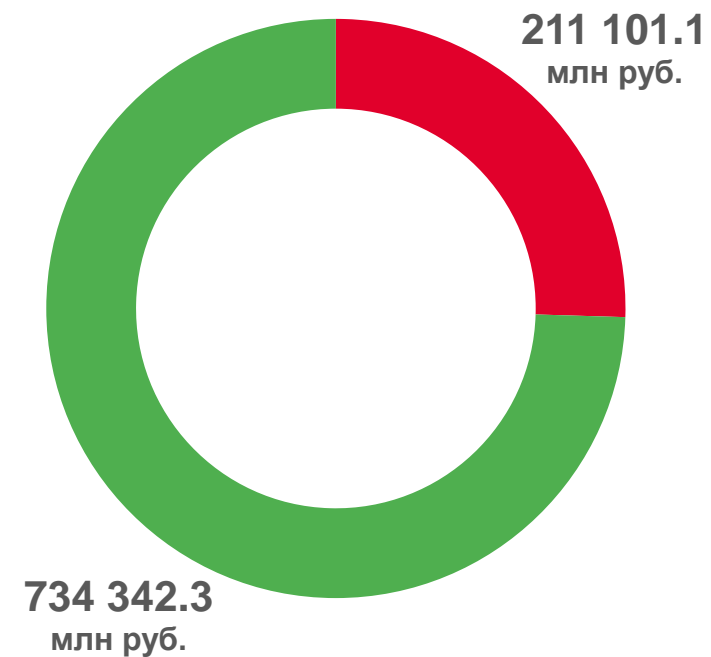




## СОСТОЯНИЕ ВЗАИМОРАСЧЕТОВ В ОРГАНИЗАЦИЯХ

НА 1 ФЕВРАЛЯ 2023 г.



НА 1 ФЕВРАЛЯ 2022 г.



-  Кредиторская задолженность
-  Задолженность по кредитам и займам



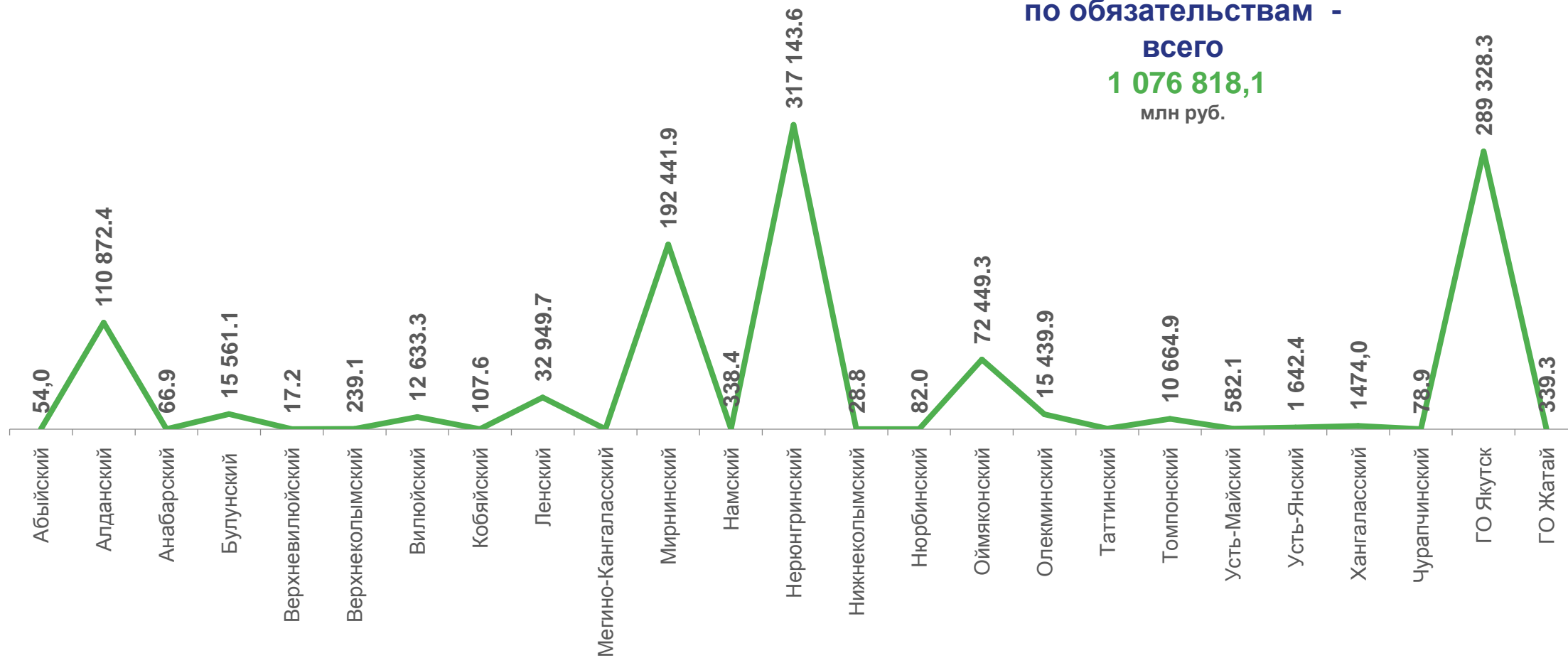


# СОСТОЯНИЕ ВЗАИМОРАСЧЕТОВ В ОРГАНИЗАЦИЯХ ПО МУНИЦИПАЛЬНЫМ ОБРАЗОВАНИЯМ

НА 1 ФЕВРАЛЯ 2023 г., МЛН РУБЛЕЙ

Суммарная  
задолженность  
по обязательствам -

**всего**  
**1 076 818,1**  
млн руб.





# СОСТОЯНИЕ ВЗАИМОРАСЧЕТОВ В ОРГАНИЗАЦИЯХ ПО ВИДАМ ЭКОНОМИЧЕСКОЙ ДЕЯТЕЛЬНОСТИ

НА 1 ЯНВАРЯ 2023 г., МЛН РУБЛЕЙ



**Добыча полезных  
ископаемых**

**797 114,0**

млн руб.

**(87,7%)**

в % к 1 января 2023г.



Добыча угля

**272 954,1**  
млн руб.

**269 454,5**  
млн руб.

**(101,3%)**

в % к 1 января 2023г.



Добыча прочих  
полезных ископаемых

**175 401,5**  
млн руб.

**169 140,5**  
млн руб.

**(103,7%)**

в % к 1 января 2023г.



Добыча руд  
цветных металлов

**282 989,6**  
млн руб.

**190 988,1**  
млн руб.

**(148,2%)**

в % к 1 января 2023г.



Добыча нефти и  
природного газа

**60 135,4**  
млн руб.

**57 759,7**  
млн руб.

**(104,1%)**

в % к 1 января 2023г.



**Добыча нефти и природного газа**

Добыча сырой нефти

**47 280,3**  
млн руб.

**(105,2%)**  
в % к 1 января 2023г.

Добыча природного газа и  
газового конденсата

**12 855,1**  
млн руб.

**(100,2%)**  
в % к 1 января 2023г.





# СОСТОЯНИЕ ВЗАИМОРАСЧЕТОВ В ОРГАНИЗАЦИЯХ ПО ВИДАМ ЭКОНОМИЧЕСКОЙ ДЕЯТЕЛЬНОСТИ

НА 1 ФЕВРАЛЯ 2023 г., МЛН РУБЛЕЙ



Транспортировка  
и хранение

**75 158,5**  
млн руб.

**(113,2%)**

в % к 1 января 2023 г.

Складское хозяйство  
и вспомогательная транспортная  
деятельность

**19 629,0** млн руб.

**(147,3%)**

в % к 1 января 2023 г.

**13 329,5** млн руб.

Деятельность воздушного  
и космического транспорта

**22 128,3** млн руб.

**(97,3%)**

в % к 1 января 2023 г.

**22 753,8** млн руб.

Деятельность сухопутного  
и трубопроводного транспорта

**23 941,3**  
млн руб.

**20 599,5**  
млн руб.

**(116,2)**

в % к 1 января 2023 г.

Деятельность водного  
транспорта

**9 460,0** млн  
руб.

**9 724,7** млн  
руб.

**(97,3%)**

в % к 1 января 2023 г.

Деятельность  
вспомогательная, связанная  
с сухопутным транспортом

**6 228,0**  
млрд руб.

**5 660,4**  
млрд руб.

**(110,0%)**

в % к 1 января 2023 г.





# СУММАРНАЯ ПРОСРОЧЕННАЯ ЗАДОЛЖЕННОСТЬ ПО ОБЯЗАТЕЛЬСТВАМ ПО ВИДАМ ЭКОНОМИЧЕСКОЙ ДЕЯТЕЛЬНОСТИ

НА 1 ФЕВРАЛЯ 2023 г., МЛН РУБЛЕЙ



**4 011,7**

Транспортировка и хранение



**3 860,7**

Добыча полезных ископаемых



**1 948,0**

Обеспечение электрической энергией, газом и паром; кондиционирование воздуха



**437,0**

Обрабатывающие производства



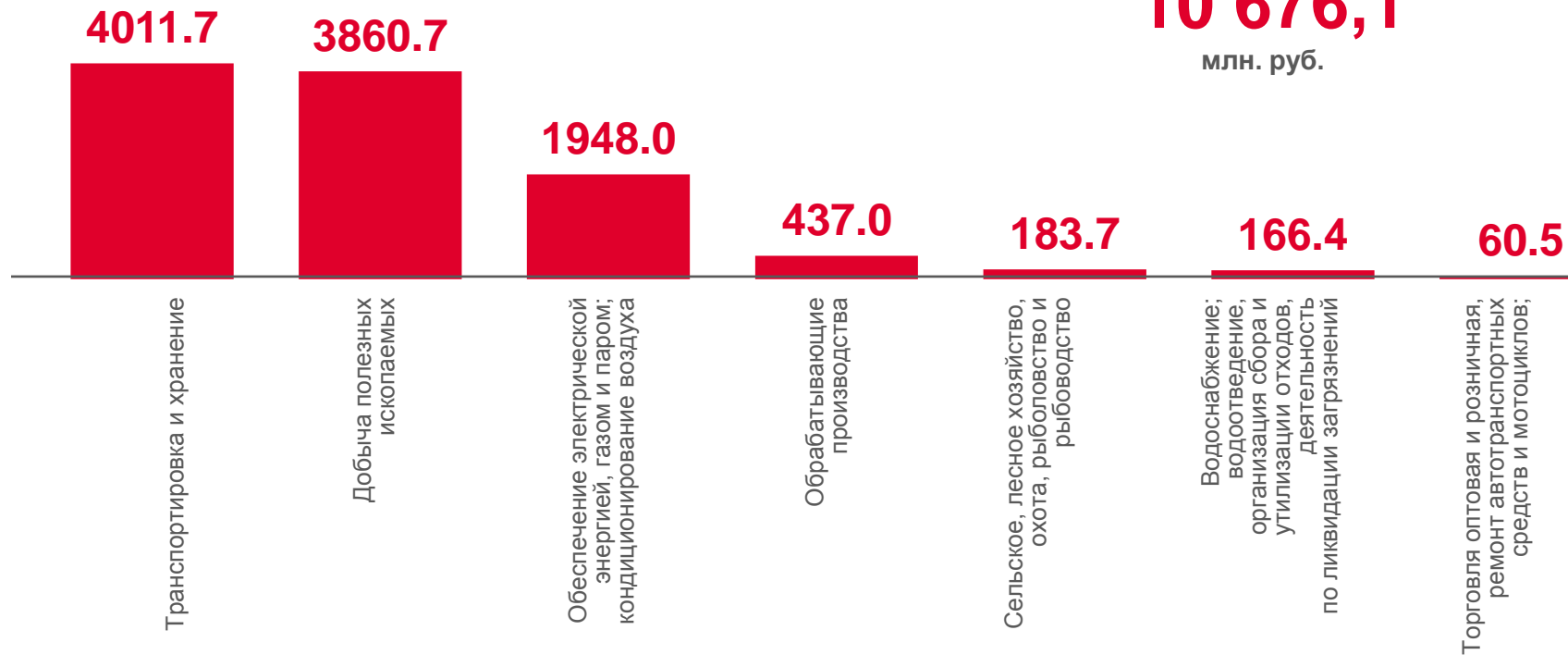
**183,7**

Сельское, лесное хозяйство, охота, рыболовство и рыбоводство

Суммарная просроченная задолженность - всего

**10 676,1**

млн. руб.







# СОСТАВ КРЕДИТОРСКОЙ ЗАДОЛЖЕННОСТИ ПО ВИДАМ ЭКОНОМИЧЕСКОЙ ДЕЯТЕЛЬНОСТИ

НА 1 ФЕВРАЛЯ 2023 г., МЛН РУБЛЕЙ



180 251,7

Добыча полезных ископаемых



6 063,0

Обрабатывающие производства



35 224,5

Транспортировка и хранение



5 011,6

Деятельность по операциям с недвижимым имуществом



28 887,8

Обеспечение электрической энергией, газом и паром; кондиционирование воздуха



1 906,7

Водоснабжение; водоотведение, организация сбора и утилизации отходов, деятельность по ликвидации загрязнений



10 891,5

Строительство



1 241,6

Сельское, лесное хозяйство, охота, рыболовство и рыбоводство



10 785,9

Деятельность профессиональная, научная и техническая



7 192,4

Торговля оптовая и розничная; ремонт автотранспортных средств и мотоциклов



965,4

Деятельность в области информации и связи



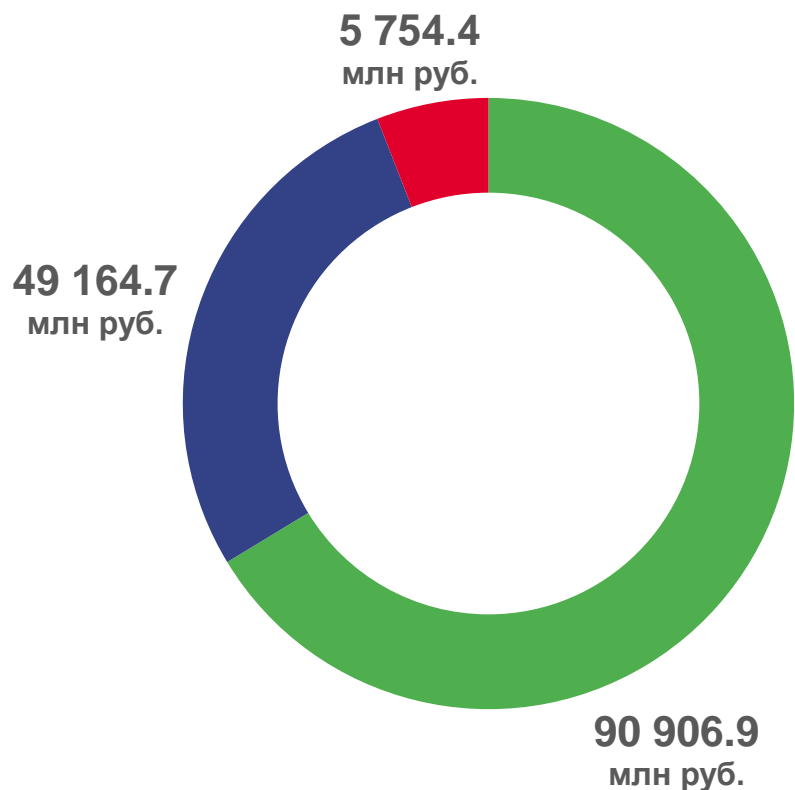
**Кредиторская  
задолженность -  
всего  
292 466,7  
млн руб.**



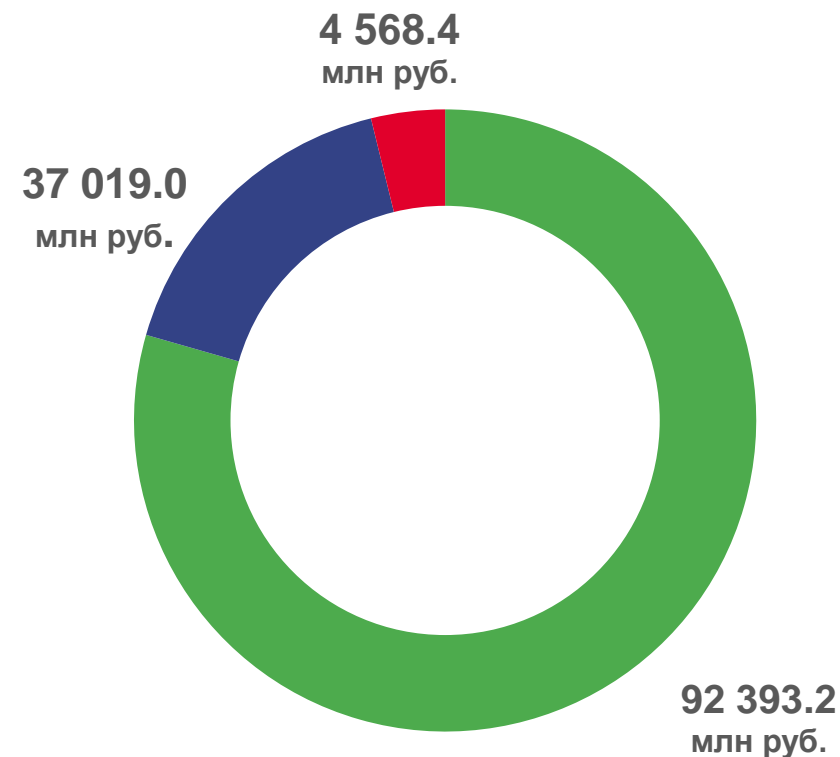





## СОСТАВ КРЕДИТОРСКОЙ ЗАДОЛЖЕННОСТИ

НА 1 ФЕВРАЛЯ 2023 г.



НА 1 ФЕВРАЛЯ 2022 г.



-  задолженность поставщикам
-  задолженность в бюджеты всех уровней
-  задолженность по платежам в государственные внебюджетные фонды





# СОСТАВ ПРОСРОЧЕННОЙ КРЕДИТОРСКОЙ ЗАДОЛЖЕННОСТИ ПО ВИДАМ ЭКОНОМИЧЕСКОЙ ДЕЯТЕЛЬНОСТИ

НА 1 ФЕВРАЛЯ 2023 г., МЛН РУБЛЕЙ



**4 011.7**

Транспортировка и хранение



**3 737.9**

Добыча полезных ископаемых



**1 948.0**

Обеспечение электрической энергией, газом и паром; кондиционирование воздуха



**428.0**

Обрабатывающие производства



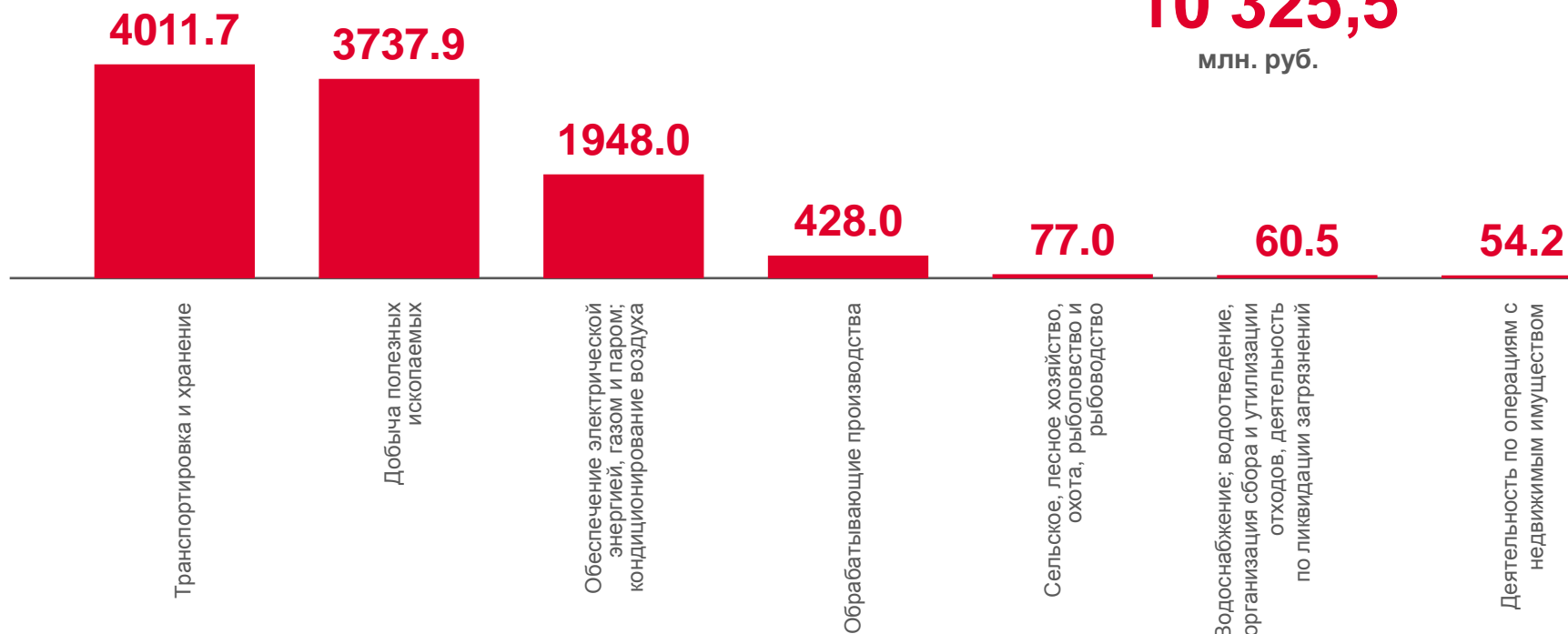
**77.0**

Сельское, лесное хозяйство, охота, рыболовство и рыбоводство

Просроченная  
кредиторская  
задолженность - всего

**10 325,5**

млн. руб.





# СОСТАВ ДЕБИТОРСКОЙ ЗАДОЛЖЕННОСТИ ПО ВИДАМ ЭКОНОМИЧЕСКОЙ ДЕЯТЕЛЬНОСТИ

НА 1 ФЕВРАЛЯ 2023 г., МЛН РУБЛЕЙ

	<b>233 087,8</b>		<b>5 775,6</b>
Добыча полезных ископаемых		Деятельность профессиональная, научная и техническая	
	<b>35 597,1</b>		<b>3 559,7</b>
Транспортировка и хранение		Обрабатывающие производства	
	<b>31 072,5</b>		<b>2 629,6</b>
Обеспечение электрической энергией, газом и паром; кондиционирование воздуха		Водоснабжение; водоотведение, организация сбора и утилизации отходов, деятельность по ликвидации загрязнений	
	<b>9 303,0</b>		<b>595,3</b>
Торговля оптовая и розничная; ремонт автотранспортных средств и мотоциклов		Сельское, лесное хозяйство, охота, рыболовство и рыбоводство	
	<b>8 957,8</b>		<b>235,4</b>
Строительство		Деятельность в области информации и связи	
	<b>7 403,0</b>		
Деятельность по операциям с недвижимым имуществом			



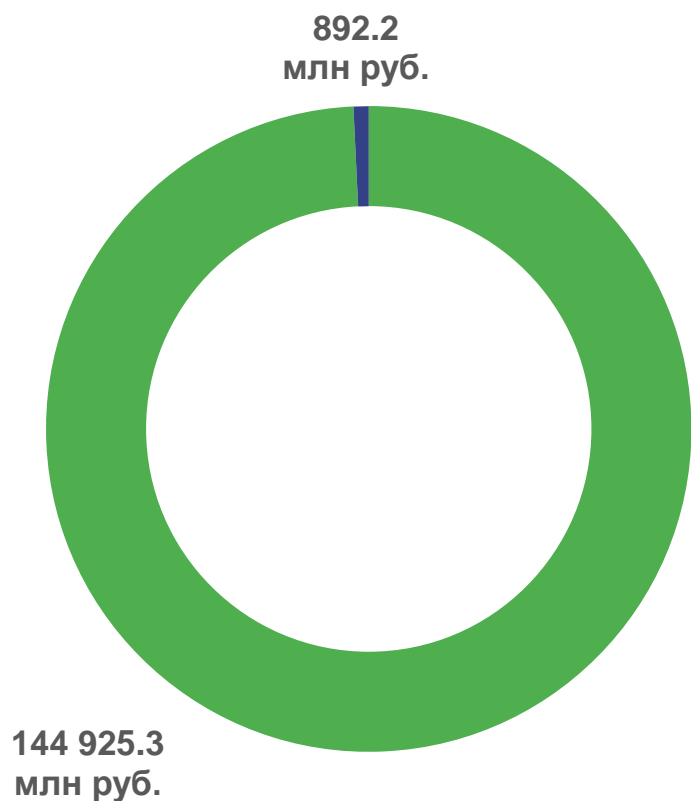
**Дебиторская  
задолженность -  
всего  
346 077,4  
млн руб.**







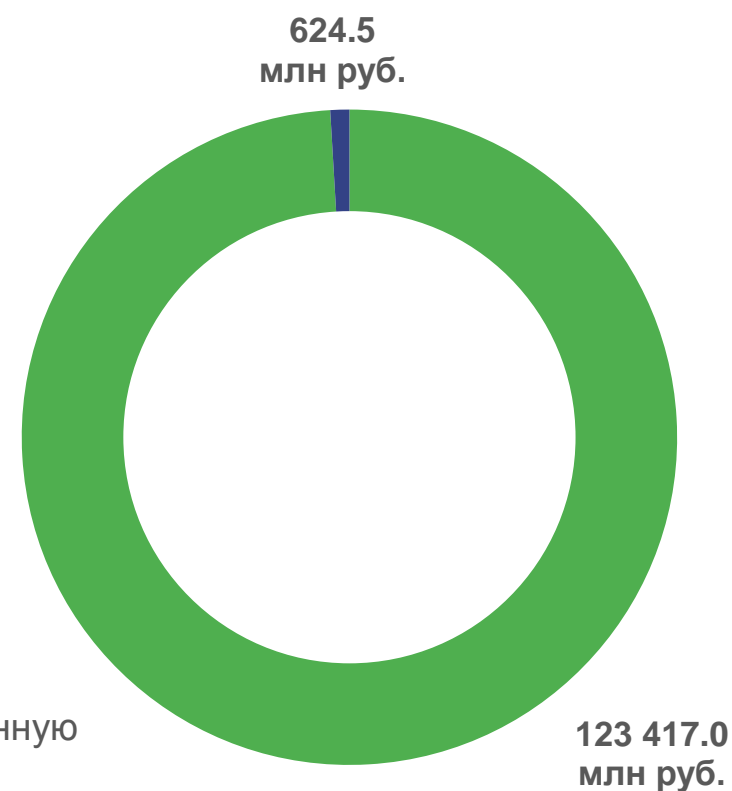
## СОСТАВ ДЕБИТОРСКОЙ ЗАДОЛЖЕННОСТИ

НА 1 ФЕВРАЛЯ 2023 г.



-  задолженность покупателей
-  задолженность государственных заказчиков по оплате за поставленную продукцию

НА 1 ФЕВРАЛЯ 2022 г.





# СОСТАВ ПРОСРОЧЕННОЙ ДЕБИТОРСКОЙ ЗАДОЛЖЕННОСТИ ПО ВИДАМ ЭКОНОМИЧЕСКОЙ ДЕЯТЕЛЬНОСТИ

НА 1 ФЕВРАЛЯ 2023 г., МЛН РУБЛЕЙ



**6 215,0**

Обеспечение электрической энергией, газом и паром; кондиционирование воздуха



**4 175,9**

Добыча полезных ископаемых



**1 172,7**

Водоснабжение; водоотведение, организация сбора и утилизации отходов, деятельность по ликвидации загрязнений



**1 066,3**

Транспортировка и хранение



**310,9**

Деятельность по операциям с недвижимым имуществом

Просроченная дебиторская задолженность - всего

**15 420,4**

млн руб.

